

Liitu2

DESTIA

15.11.2019

Pelastuslaitoksen ja poliisin onnettomuustilastojen vertailu

DESTIA

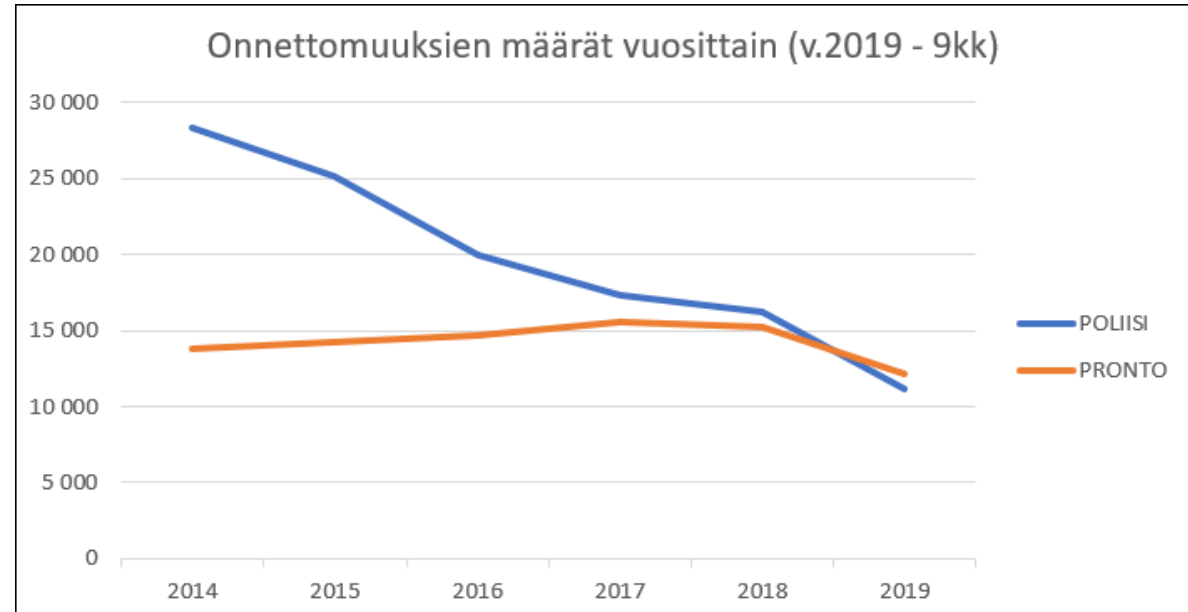
15.11.2019

Poliisionnettomuuksien ja Pronto – aineistojen vertailu

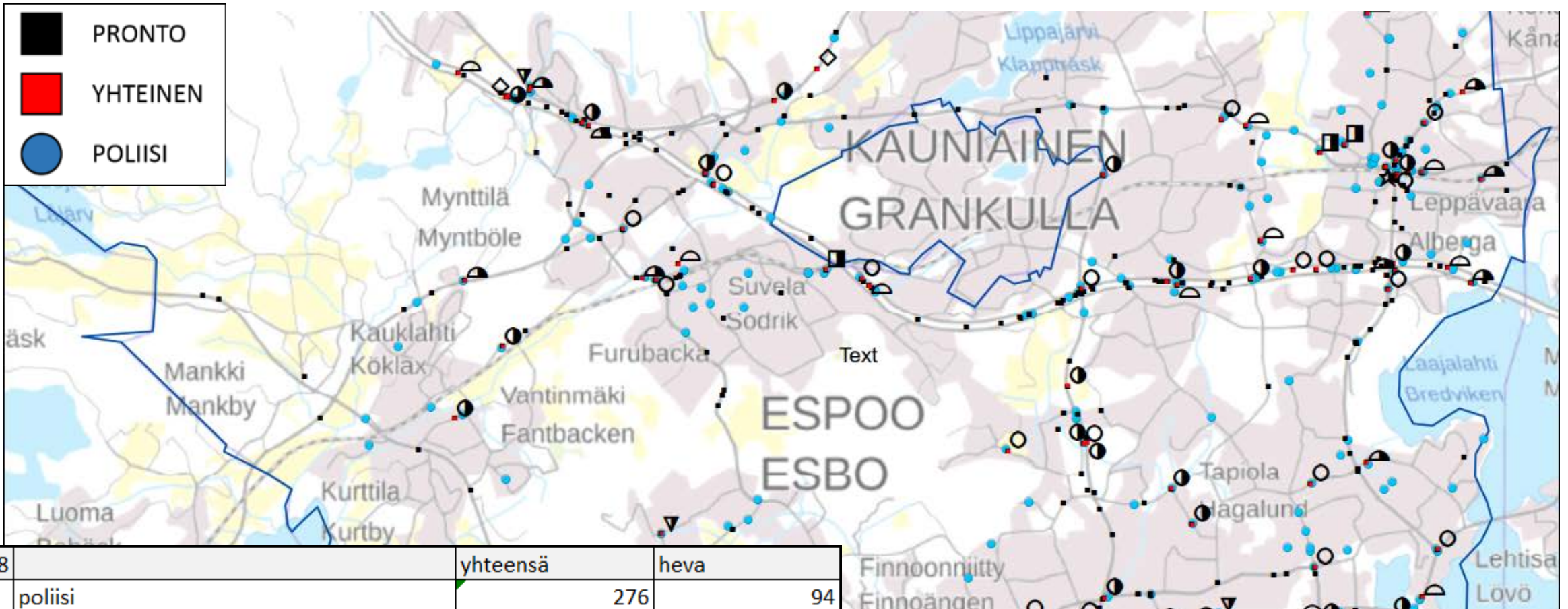
- Pronton tiedot iLITU palvelussa ovat vuodesta 2012, mukana ovat seuraavat onnettomuustyytit

Ilmaliikenne
Maastoliikenne
Muu liikenne
Muu raideliikenne
Tieliikenne
Vartioimaton tasoristeys rautateillä
Vartioitu tasoristeys rautateillä
Vesiliikenne merellä
Vesiliikenne sisävesillä

■ Vuosi	Poliisi	Pelastuslaitos
■ 2019(9kk)	11 138	12 170
■ 2018	16 203	15 223
■ 2017	17 350	15 544
■ 2016	19 991	14 641
■ 2015	25 176	14 210
■ 2014	28 316	13 804



Pronto-järjestelmän ja poliisin onnettomuustilastojen vertailu, vastaavien onnettomuuksien haku poliisi- ja pelastuslaitoksen tilastoissa (500m etäisyys), ESPOO



2018		yhteensä	heva
	poliisi	276	94
	pronto	387	168
	löytyy yhteisiä onn. tietoja	97	
	löytyy yhteisiä heva onn. Poliisi		52
	...niistä Prontossa vakaavasti loukk.		15
	...niistä Prontossa liev.loukk		28
	...niistä Prontossa omaisuusvah.		9

2017		yhteensä	heva
	poliisi	354	90
	pronto	455	176
	löytyy yhteisiä onn. tietoja	106	
	löytyy yhteisiä heva onn.		55

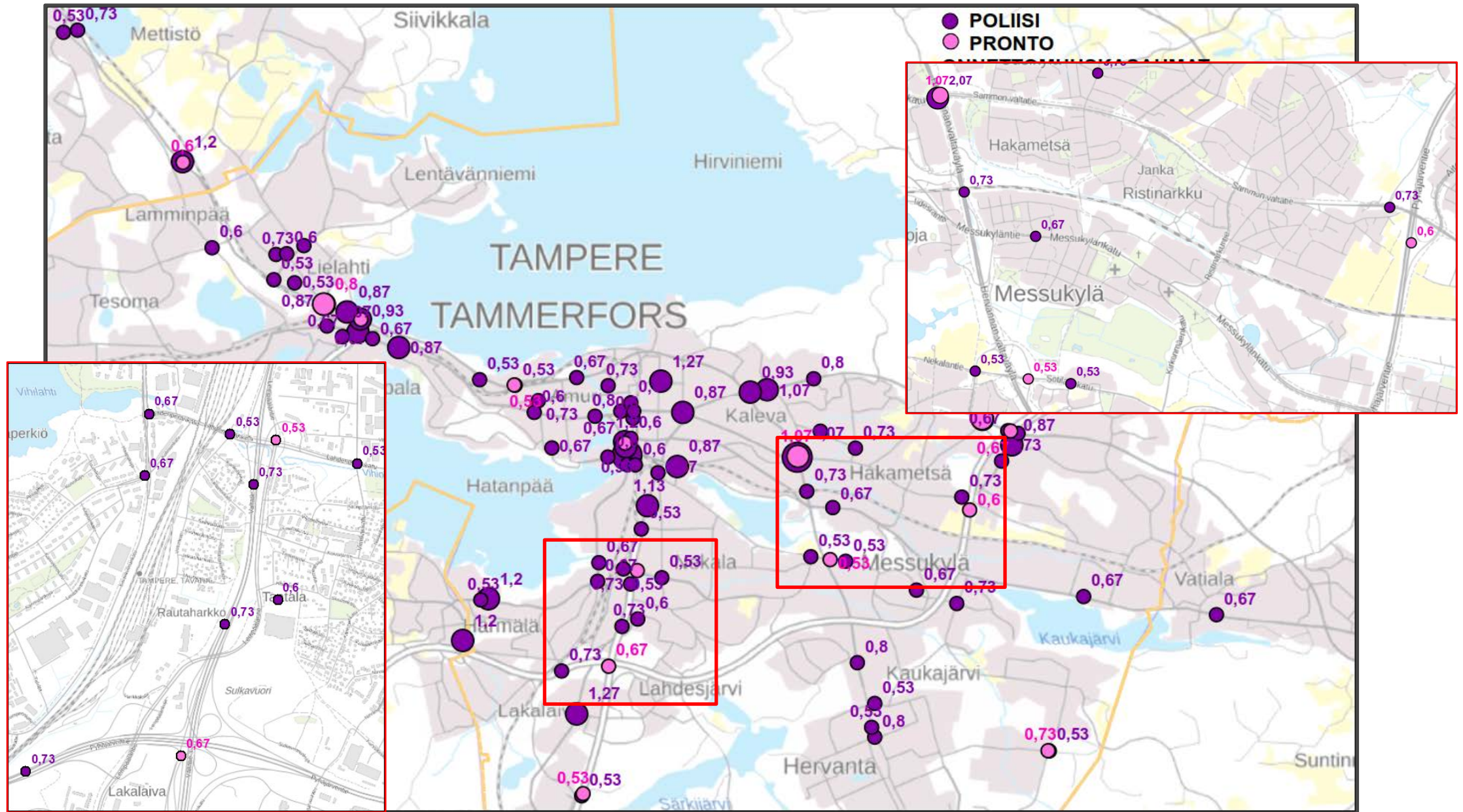
Heva- onnettomuuksien määrät poliisin ja pelastuslaitoksen (kuolleet, vakaavasti ja lievästi loukkaantuneet) tilastoissa 8:ssa isoissa kaupungeissa v. 2016, 2017, 2018

Kaupunki	Pronto	Poliisi	suhde	löytyy vain Pronto-aineiston onnettomuuskasa (kpl) IND5>=0,5
■ Helsinki	825	1148	0,72	---
■ Espoo	507	276	1,84	8/1
■ Tampere	596	373	1,60	4
■ Vantaa	565	424	1,45	3/2
■ Oulu	575	390	1,47	2/1
■ Kuopio	287	210	1,37	1
■ Jyväskylä	403	351	1,15	2/1
■ Lahti	377	336	1,12	1
■ Pori	377	343	1,1	1
■ Joensuu	181	165	1,1	0
■ Turku	344	428	0,80	2/1

3 vuoden onnettomuudet v.2016.10-2019.9

	onnett. kpl	kasaumaehdot (50m etäisyys)	kasaumamäärä
Poliisi	50 095	KUOL>0 OR LOUK>1 OR YHT>4 OR (YHT=4 AND LOUK=1)	2 261
		IND5>=0,5	1 530
Pronto	46 704	KUOL>0 OR VLOUKK>1 OR YHT>4 OR (YHT=4 AND VLOUKK=1)	1 189
		IND5>=0,5	227

Pronto ja poliisin onnettomuustilastojen vertailu, IND5 v.2016-2019, Tampere



Pronto ja poliisin onnettomuustilastojen vertailu, IND5 v.2016-2019, Vantaa

